170 ЛЕТ
СТАТИСТИКЕ ЯКУТИИ

ТЕРРИТОРИАЛЬНЫЙ ОРГАН
ФЕДЕРАЛЬНОЙ СЛУЖБЫ
ГОСУДАРСТВЕННОЙ СТАТИСТИКИ
ПО РЕСПУБЛИКЕ САХА (ЯКУТИЯ)

Показатели животноводства Республики Саха (Якутия)

за январь-июль 2023 года

ТЕРРИТОРИАЛЬНЫЙ ОРГАН
ФЕДЕРАЛЬНОЙ СЛУЖБЫ
ГОСУДАРСТВЕННОЙ СТАТИСТИКИ
ПО РЕСПУБЛИКЕ САХА (ЯКУТИЯ)

Показатели животноводства Республики Саха (Якутия)

за январь-июль 2023 года

01 ПРОИЗВОДСТВО СКОТА И ПТИЦЫ НА УБОЙ (В ЖИВОМ ВЕСЕ).

02 ПРОИЗВОДСТВО МОЛОКА

03 ПРОИЗВОДСТВО ЯИЦ

04 ПОГОЛОВЬЕ СКОТА

05 ПОГОЛОВЬЕ ЛОШАДЕЙ

06 ПОГОЛОВЬЕ СЕВЕРНЫХ ОЛЕНЕЙ

ТЕРРИТОРИАЛЬНЫЙ ОРГАН
ФЕДЕРАЛЬНОЙ СЛУЖБЫ
ГОСУДАРСТВЕННОЙ СТАТИСТИКИ
ПО РЕСПУБЛИКЕ САХА (ЯКУТИЯ)

Показатели животноводства Республики Саха (Якутия)

за январь-июль 2023 года

07 ПОГОЛОВЬЕ СВИНЕЙ

08 ПОГОЛОВЬЕ ПТИЦ

09 ПЯТЕРКА РАЙОНОВ ПО НАИБОЛЬШЕМУ ПОГОЛОВЬЮ КРУПНОГО РОГАТОГО СКОТА

10 ПЯТЕРКА РАЙОНОВ ПО НАИБОЛЬШЕМУ ПОГОЛОВЬЮ ЛОШАДЕЙ

11 ПЯТЕРКА РАЙОНОВ ПО НАИБОЛЬШЕМУ ПОГОЛОВЬЮ СЕВЕРНЫХ ОЛЕНЕЙ

ПРОИЗВОДСТВО СКОТА И ПТИЦЫ НА УБОЙ (В ЖИВОМ ВЕСЕ)

В ХОЗЯЙСТВАХ ВСЕХ КАТЕГОРИЙ; ЗА ЯНВАРЬ- ИЮЛЬ 2023 ГОДА

3 326,2

тонн

103,5% ▲

к январю-июлю 2022 года

Структура производства поголовья скота и птицы на убой (в живом весе) по категориям хозяйств

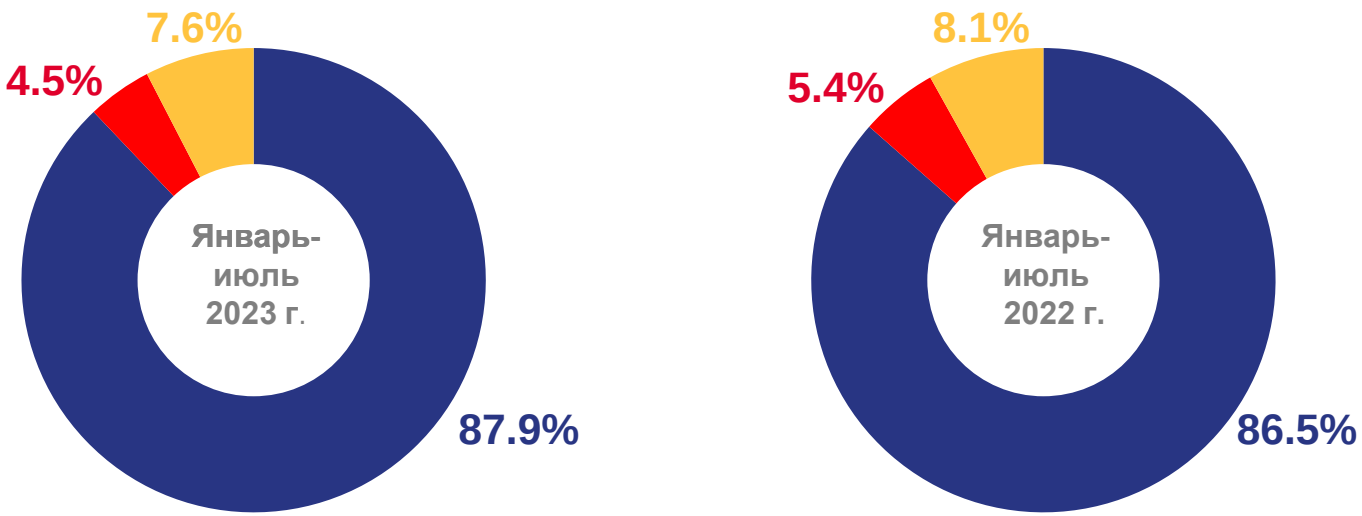

- Сельскохозяйственные организации
- Крестьянские (фермерские) хозяйства и ИП
- Хозяйства населения

ПРОИЗВОДСТВО МОЛОКА

В ХОЗЯЙСТВАХ ВСЕХ КАТЕГОРИЙ; ЗА ЯНВАРЬ-ИЮЛЬ 2023 ГОДА

82 439,3

тонн

102,3% ▲

к январю-июлю 2022 года

Структура производства молока по категориям хозяйств

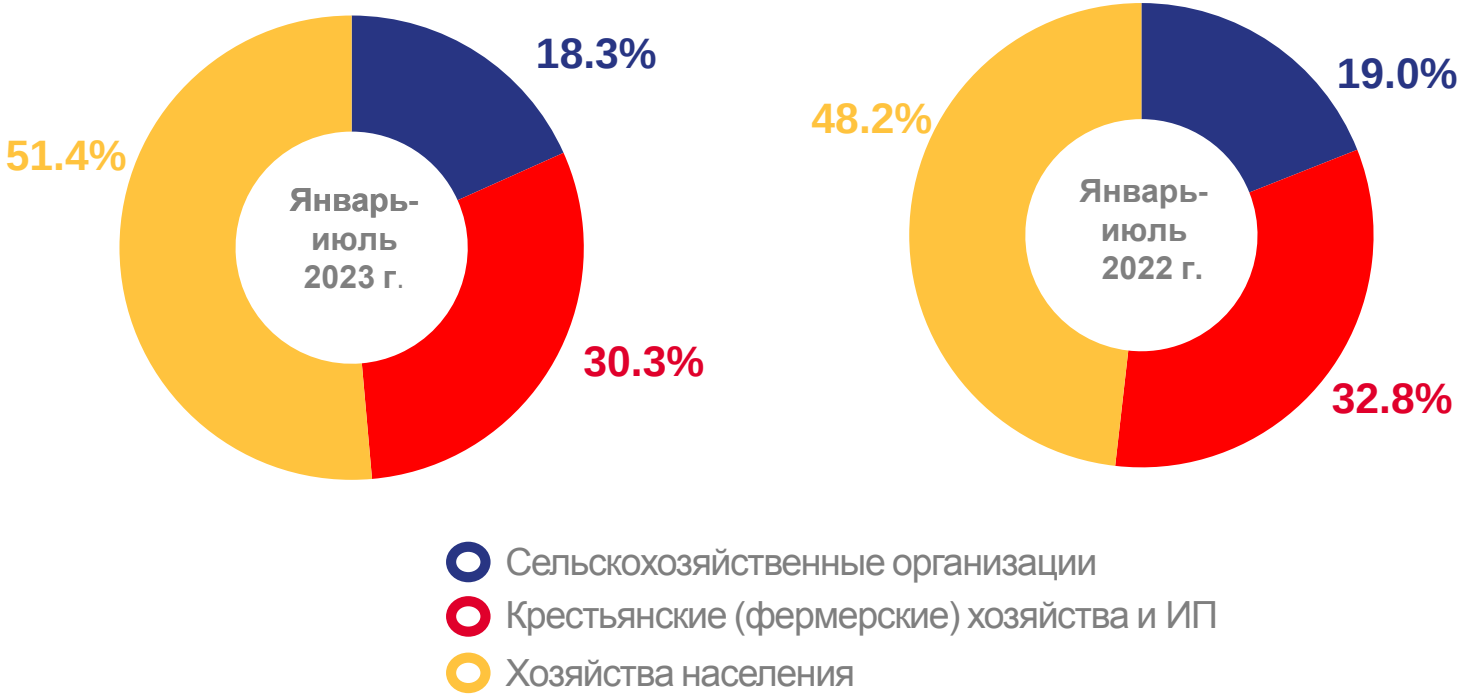

ПРОИЗВОДСТВО ЯИЦ

В ХОЗЯЙСТВАХ ВСЕХ КАТЕГОРИЙ; ЗА ЯНВАРЬ-ИЮЛЬ 2023 ГОДА

100 282,7

тыс. шт

116,0% ▲

к январю-июлю 2022 года

Структура производства яиц по категориям хозяйств

ПОГОЛОВЬЕ СКОТА

В ХОЗЯЙСТВАХ ВСЕХ КАТЕГОРИЙ; НА 1 АВГУСТА 2023 ГОДА

Голов	к 1 августа 2022 г.
219 130	94,0% ▼
крупный рогатый скот	
74 389	94,8% ▼
в том числе коровы	

Структура поголовья скота по категориям хозяйств на 1 августа
(в % от общего поголовья в хозяйствах всех категорий)

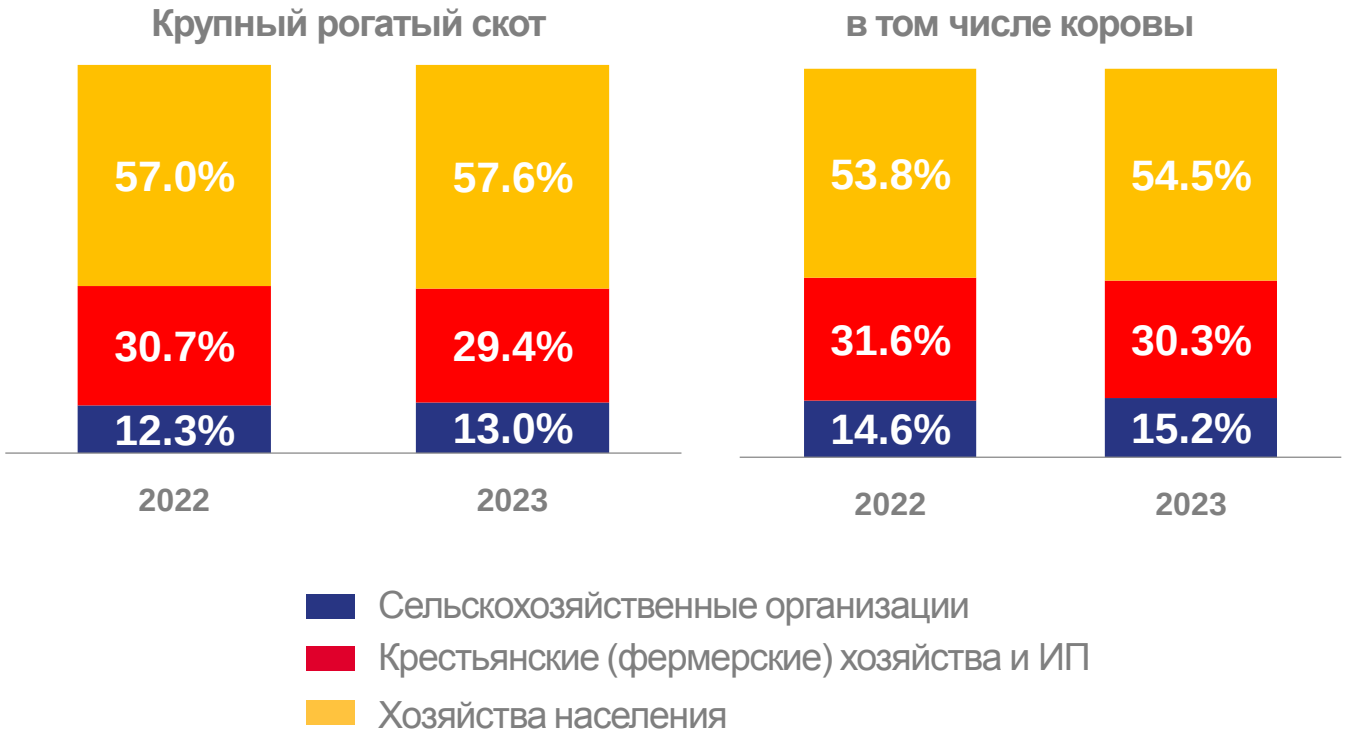

ПОГОЛОВЬЕ ЛОШАДЕЙ

В ХОЗЯЙСТВАХ ВСЕХ КАТЕГОРИЙ; НА 1 АВГУСТА 2023 ГОДА

239 928

голов

100,0%

к 1 августа 2022 года

Структура поголовья лошадей по категориям хозяйств
(в % от общего поголовья в хозяйствах всех категорий)

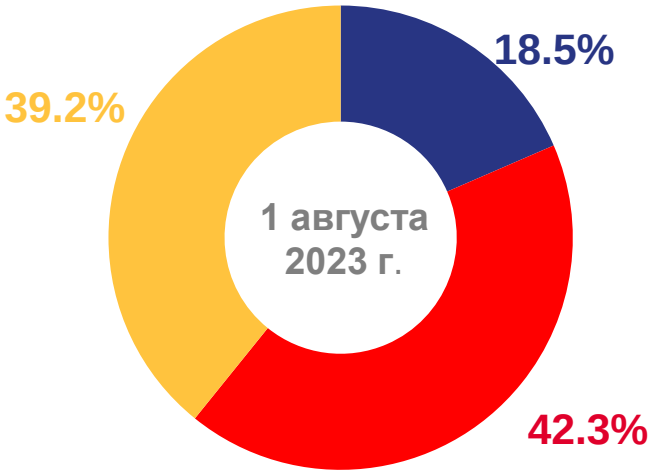

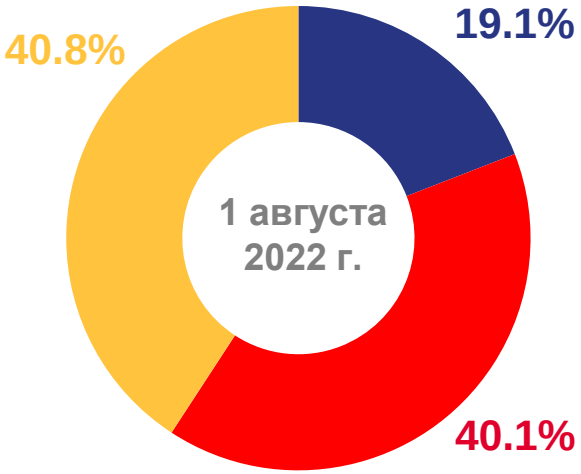

- Сельскохозяйственные организации
- Крестьянские (фермерские) хозяйства и ИП
- Хозяйства населения

ПОГОЛОВЬЕ СЕВЕРНЫХ ОЛЕНЕЙ

В ХОЗЯЙСТВАХ ВСЕХ КАТЕГОРИЙ; НА 1 АВГУСТА 2023 ГОДА

184 681

голов

105,0% ▲

к 1 августа 2022 года

Структура поголовья северных оленей по категориям хозяйств
(в % от общего поголовья в хозяйствах всех категорий)

ПОГОЛОВЬЕ СВИНЕЙ

В ХОЗЯЙСТВАХ ВСЕХ КАТЕГОРИЙ; НА 1 АВГУСТА 2023 ГОДА

18 487

голов

85,5% ▼

к 1 августа 2022 года

Структура поголовья свиней по категориям хозяйств
(в % от общего поголовья в хозяйствах всех категорий)

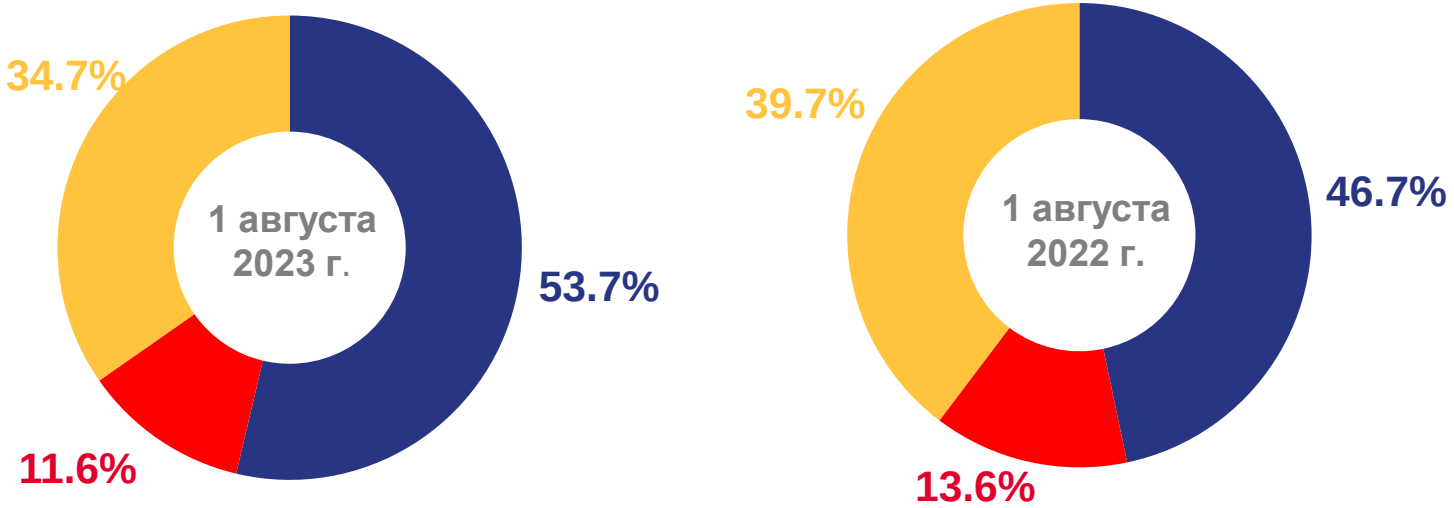

- Сельскохозяйственные организации
- Крестьянские (фермерские) хозяйства и ИП
- Хозяйства населения

ПОГОЛОВЬЕ ПТИЦЫ

В ХОЗЯЙСТВАХ ВСЕХ КАТЕГОРИЙ; НА 1 АВГУСТА 2023 ГОДА

890 228

голов

94,8% ▼

к 1 августа 2022 года

Структура поголовья птицы по категориям хозяйств
(в % от общего поголовья в хозяйствах всех категорий)

ПЯТЕРКА РАЙОНОВ ПО НАИБОЛЬШЕМУ ПОГОЛОВЬЮ КРУПНОГО РОГАТОГО СКОТА

НА 1 АВГУСТА 2023 ГОДА; ГОЛОВ

44,4%

В ОБЩЕЙ ЧИСЛЕННОСТИ ПОГОЛОВЬЯ

94,1% ▼

к 1 августа 2022 года

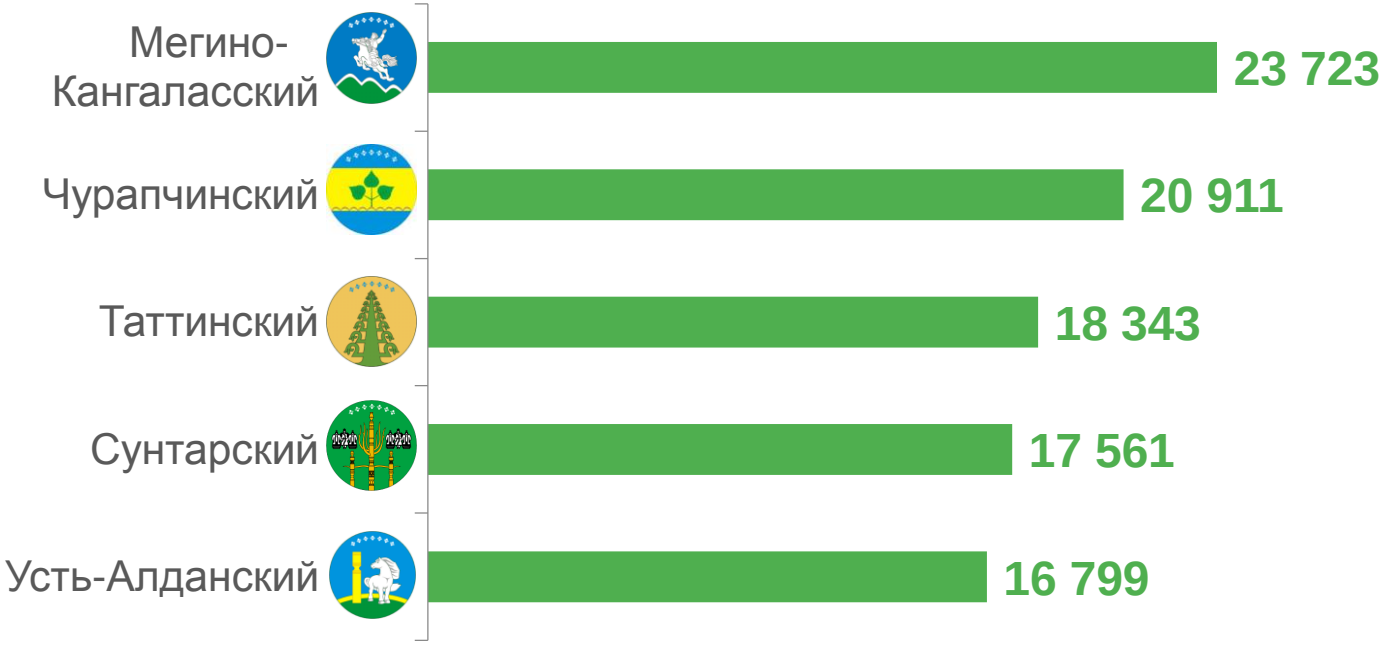

ПЯТЕРКА РАЙОНОВ ПО НАИБОЛЬШЕМУ ПОГОЛОВЬЮ ЛОШАДЕЙ

НА 1 АВГУСТА 2023 ГОДА; ГОЛОВ

42,5%

В ОБЩЕЙ ЧИСЛЕННОСТИ ПОГОЛОВЬЯ

103,8% ▲

к 1 августа 2022 года

ПЯТЕРКА РАЙОНОВ ПО НАИБОЛЬШЕМУ ПОГОЛОВЬЮ СЕВЕРНЫХ ОЛЕНЕЙ

НА 1 АВГУСТА 2023 ГОДА; ГОЛОВ

59,8%

В ОБЩЕЙ ЧИСЛЕННОСТИ ПОГОЛОВЬЯ СЕЛЬХОЗОРГАНИЗАЦИЙ

108,0% ▲
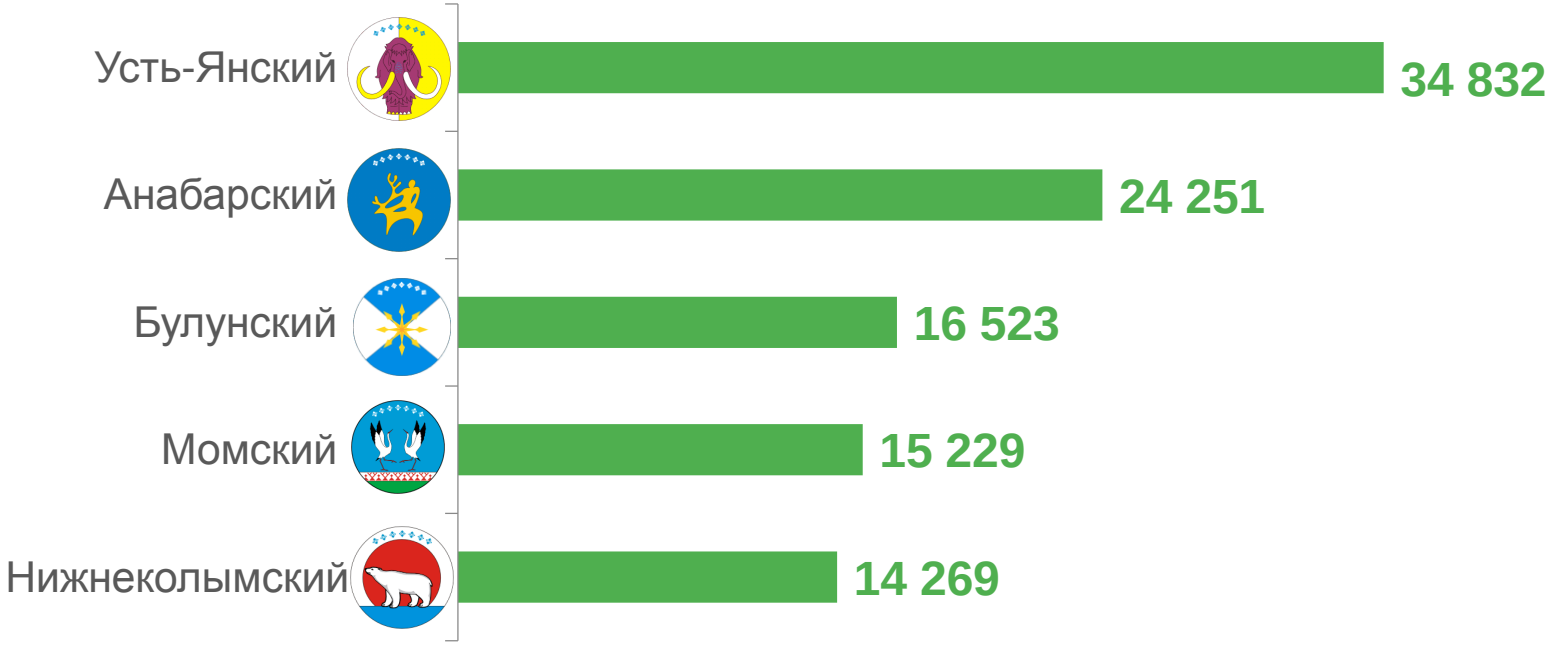
к 1 августа 2022 года